



MANUAL PENGGUNA SISTEM E-REKRUT

LEMBAGA LEBUHRAYA MALAYSIA

SISTEM E-REKRUT

MODUL AKAUN PENGGUNA

LOG MASUK E-REKRUT LLM

No. Kad Pengenalan

Kata Laluan

Kod Pengesahan

b380bd

Log Masuk

Lupa Kata Laluan

Belum Mendaftar? [Daftar Di Sini](#)

RUJUKAN

1.	PAPARAN HADAPAN DAN PAPARAN LOG MASUK	2
2.	PERINCIAN PEMOHON	5
3.	AKAUN PENGGUNA	9
	3.1 MAKLUMAT PEMOHON (PROFIL PERIBADI)	9
	3.2 MAKLUMAT AKADEMIK	10
	3.3 PERKHIDMATAN	12
	3.4 PENGALAMAN KERJA	13
	3.5 PERAKUAN	14
	3.6 PERMOHONAN JAWATAN	15
	3.7 LOG KELUAR SISTEM	16

1. PAPARAN HADAPAN DAN PAPARAN LOG MASUK

<https://e-rekrut.llm.gov.my/>

Nota: Paparan terbaik untuk sistem ini dengan menggunakan pelayar web Microsoft Edge dan Google Chrome

a) Daftar Akaun Pengguna

i) Klik pada butang **Daftar Di Sini** bagi pengguna yang baru kali pertama menggunakan dan masih belum mempunyai akaun pengguna.

Daftar Di Sini'." data-bbox="321 266 668 513"/>

Gambar 1: Paparan muka hadapan e-rekrut

ii) Memasukkan maklumat yang diperlukan pada ruangan seperti berikut:

- No. Kad Pengenalan pengguna/pemohon pada ruang **No. Kad Pengenalan**.
- Emel pengguna/pemohon pada ruang **Emel**
- Nama penuh pengguna/pemohon pada ruang **Nama**
- Kata Laluan dengan sekurang-kurangnya 8 aksara dengan kombinasi huruf besar, huruf kecil, nombor dan simbol pada ruang **Kata Laluan**
- Pengesahan semula kata laluan pada ruang **Pengesahan Kata Laluan**
- Kod Pengesahan (CAPTCHA) pada ruang **Kod Pengesahan**

Pendaftaran

No. Kad Pengenalan (12-Digit Tanpa '-')

Emel

Nama

Kata Laluan

Mesti Mempunyai Sekurang-kurangnya 8 aksara serta kombinasi nombor, huruf kecil, huruf besar dan simbol.

Sahkan Kata Laluan

Kod Pengesahan

863f55

Daftar

Gambar 2: Paparan ruang pendaftaran pengguna

iii)Pengguna akan dibawa ke halaman seterusnya bagi mengisi maklumat pada halaman **Perincian Pemohon**

PERINCIAN PEMOHON

MAKLUMAT PERIBADI

Choose File No file chosen

GAMBAR BERUKURAN PASSPORT

No Kad Pengenalan : 990909100999

Warna : -

Tempat Dikeluarkan :

Nama *40 aksara sahaja : CONTOH PENGGUNA

Alamat :

Bandar :

Tarikh Lahir : 09-09-1999

Umur Tarikh Tutup Iklan : 24 TAHUN

Tempat Lahir :

Gambar 3: Paparan halaman perincian pemohon

iv)Memasukkan butiran peribadi pengguna/pemohon pada ruangan yang tersedia pada ruang Maklumat Peribadi di halaman **Perincian Pemohon**.

b) **Log Masuk Pengguna**

LOG MASUK E-REKRUT LLM

No. Kad Pengenalan

Kata Laluan

Kod Pengesahan

b380bd

Log Masuk

Lupa Kata Laluan

Belum Mendaftar? [Daftar Di Sini](#)

Gambar 4: Paparan halaman Log Masuk pemohon

- i) Memasukkan No. Kad Pengenalan pada ruang **No. Kad Pengenalan**.
- ii) Memasukkan kata laluan pada ruang **kata laluan**.
- iii) Memasukkan kod pengesahan pada ruang **Kod Pengesahan**.

2. PERINCIAN PEMOHON

PERINCIAN PEMOHON

MAKLUMAT PERIBADI

Choose File No file chosen

GAMBAR BERUKURAN PASSPORT

No Kad Pengenalan : 990909100999

Warna : -

Tempat Dikeluarkan :

Nama *40 aksara sahaja : CONTOH PENGGUNA

Tarikh Lahir : 09-09-1999

Alamat :

Umur Tarikh Tutup Iklan : 24 TAHUN

Tempat Lahir :

Bandar :

Gambar 5: Paparan ruang maklumat peribadi pada halaman perincian pemohon

- i) Memasukkan maklumat peribadi pada ruangan **Maklumat Peribadi** seperti dibawah:
- No. Kad Pengenalan
 - Warna Kad Pengenalan
 - Tempat dikeluarkan kad pengenalan
 - Nama
 - Alamat
 - Tempat Lahir
 - Nombor Telefon
 - Agama
 - Keturunan
 - Kewarganegaraan
 - Status Perkahwinan
 - Nama Suami/Isteri
 - Bilangan anak
 - No. Ahli KWSP
 - No. Cukai Pendapatan
 - Bahasa Pertuturan/Tulisan
 - Nama Ibu/Bapa/Penjaga
 - Alamat Ibu/Bapa/Penjaga
 - Pekerjaan Ibu/Bapa/Penjaga

- ii) Memasukkan maklumat pengajian pada ruangan **Maklumat Pengajian** seperti berikut:
- Keputusan Pentaksiran Tingkatan 3 (PT3) / Penilaian Menengah Rendah (PMR) Atau Setaraf

MAKLUMAT PENGAJIAN	
Keputusan Pentaksiran Tingkatan 3 (PT3) / Penilaian Menengah Rendah (PMR) Atau Setaraf	
JENIS SIJIL :	PMR / SR
TAHUN :	2008
Gambar Sijil PMR / SRP :	<div>Choose File Picture2.png</div> <div>CONTOH SIJIL PMR</div>
MATAPELAJARAN	GRED
UJIAN LISAN BAHASA MELAYU :	LULUS
BAHASA MELAYU :	A
BAHASA INGGERIS :	B
MATEMATIK :	C
SEJARAH :	D
GEOGRAFI :	E
SAINS :	D
SILA PILIH (PEND ISLAM / MORAL) :	C

Gambar 6: Ruangan maklumat keputusan PMR/PT3 atau setaraf

- Keputusan Sijil Pelajaran Malaysia (SPM/MCE/SPM(V)/SPVM/SPM Mengikut Sistem Terbuka atau Setaraf)

Keputusan Sijil Pelajaran Malaysia (SPM/MCE/SPM(V)/SPVM/SPM Mengikut Sistem Terbuka atau Setaraf)	
Tahun :	2010
Jenis Sijil :	SPM/SPM TERBUKA
Pangkat :	PANGKAT
Ujian Lisan Bahasa Melayu :	LULUS
Pemohon hanya boleh mengisi keputusan maksimum 10 matapelajaran sahaja.	
MATAPELAJARAN	GRED
BAHASA MELAYU :	A+
BAHASA INGGERIS :	A
MATEMATIK/MATEMATIK MODEN/ILMU :	A-
PENDIDIKAN ISLAM / PENDIDIKAN MORAL :	B+
BAHASA IBAN :	B
AUTOMOTIF KENDERAAN :	C+
APLIKASI ELEKTRIK & ELEKTRONIK :	C
AMALAN BENGKEL KEJURUTERAAN :	D
GRAFIK BERKOMPUTER :	A
SILA PILIH :	SILA PILIH

Gambar 7: Ruangan maklumat keputusan SPM/MCE/SPM(V)/SPVM/SPM Mengikut Sistem Terbuka atau Setaraf

c. Keputusan Peperiksaan STPM/STP/STAM/HSC

Maklumat-maklumat Mengenai Kolej/Universiti Yang Dihadiri serta Kelulusan Pengajian Tinggi	
Keputusan Peperiksaan STPM/STP/STAM/HSC	
Tahun :	SILA PILIH
Jenis Sijil :	SILA PILIH
Pangkat :	SILA PILIH
Peringkat Kelulusan :	*(Cth: 3A,2B)
Senarai Mata pelajaran	
MATAPELAJARAN	GREDE
SILA PILIH	SILA PILIH
SILA PILIH	SILA PILIH
SILA PILIH	SILA PILIH
SILA PILIH	SILA PILIH
SILA PILIH	SILA PILIH
SILA PILIH	SILA PILIH
SILA PILIH	SILA PILIH
SILA PILIH	SILA PILIH
SILA PILIH	SILA PILIH
SILA PILIH	SILA PILIH
LAIN-LAIN MATAPELAJARAN	SILA PILIH

Gambar 8: Ruangan maklumat keputusan STPM/STP/STAM/HSC

d. Maklumat-maklumat Mengenai Kolej/Universiti Yang Dihadiri serta Kelulusan Pengajian Tinggi

KELULUSAN 1	
Tahun :	2017
Kelulusan :	SARJANA
PGNK / CGPA :	3.75 *(Cth: 3.25 atau 0.00 Bagi Sijil Tiada CGPA)
Peringkat Kelulusan :	SARJANA MUDA KEPUJIAN DENGAN CGPA
Institusi yang mengeluarkan Sijil :	Pilih Institusi...
	MASUKKAN NAMA TEMPAT PENGAJIAN / INSTITUT JIKA TIADA DI DALAM PILIHAN DI ATAS
Pengkhususan (Bidang) :	Pilih Pengkhususan...
	MASUKKAN NAMA BIDANG / PENGKHUSUSAN JIKA TIADA DI DALAM PILIHAN DI ATAS
	PILIH FAIL Tiada Fail Dipilih
Salinan Sijil Graduasi (.jpg / .png / .jpeg) :	

Gambar 9: Ruangan maklumat Mengenai Kolej/Universiti Yang Dihadiri serta Kelulusan Pengajian Tinggi

iii) Memasukkan maklumat kegiatan pada ruang **Kegiatan Luar** seperti berikut:

KEGIATAN LUAR		
Sukan Dan Peringkat Perwakilan Semasa di Sekolah/Kolej/Universiti		
SUKAN	PERINGKAT	
1. <input type="text"/>	SILA PILIH	
2. <input type="text"/>	SILA PILIH	
3. <input type="text"/>	SILA PILIH	
Klub/Persatuan Dan Peringkat Perwakilan Semasa di Sekolah/Kolej/Universiti		
PERSATUAN	JAWATAN	PERINGKAT
1. <input type="text"/>	SILA PILIH	SILA PILIH
2. <input type="text"/>	SILA PILIH	SILA PILIH
3. <input type="text"/>	SILA PILIH	SILA PILIH

Gambar 10: Ruangan maklumat Mengenai Kegiatan Luar

iv) Memasukkan maklumat pengalaman kerja pada ruang **Pengalaman Kerja**

PENGALAMAN KERJA		
Butiran Jawatan / Pekerjaan Dahulu dan Sekarang	SEJARAH PEKERJAAN (JIKA ADA)	SEJARAH PEKERJAAN (JIKA ADA)
	NAMA JAWATAN	NAMA JAWATAN
	RINGKASAN TUGASAN	RINGKASAN TUGASAN
	NAMA & ALAMAT MAJIKAN	NAMA & ALAMAT MAJIKAN
	GAJI POKOK SEBULAN	GAJI POKOK SEBULAN
	DD/MM/YYYY	DD/MM/YYYY

Gambar 11: Ruangan maklumat Pengalaman Kerja

v) Memasukkan maklumat lesen memandu pada ruang **Lesen Memandu**

Lesen Memandu	
Kelas	: <input type="checkbox"/> B <input checked="" type="checkbox"/> B2 <input type="checkbox"/> D <input type="checkbox"/> E <input type="checkbox"/> E1 <input type="checkbox"/> E2 <input type="checkbox"/> F <input type="checkbox"/> G <input type="checkbox"/> H <input type="checkbox"/> I
Tarikh Diperolehi	: 1-7-2023
Tarikh Tamat	: 4-7-2024
Tempoh Percubaan [P]	: TIDAK
Gambar Lesen	: 
	: 

Gambar 12: Ruangan maklumat Lesen Memandu

vi) Memasukkan maklumat perakuan diri dan pengakuan pada ruang **Perakuan Diri dan Pengakuan**

PERAKUAN DIRI	
Sebutkan nama 2 orang selain daripada saudara mara yang mengenali tuan/puan dan yang akan memberi perakuan mengenai diri tuan/puan	
Perakuan Diri 1	
Nama	:
Alamat	:
Pekerjaan	:
No. Telefon	:
Perakuan Diri 2	
Nama	:
Alamat	:
Pekerjaan	:
No. Telefon	:
PENGAKUAN	
Saya Mengaku Bahawa	: <input type="checkbox"/> Saya tidak ada halangan sekiranya pihak Lembaga Lebuhraya Malaysia berhubung dengan Majikan saya sekarang atau terdahulu untuk mendapatkan maklumat-maklumat lanjut mengenai diri saya
	: <input type="checkbox"/> Bahawa maklumat-maklumat dan keterangan-keterangan yang telah saya berikan dalam borang ini adalah betul dan benar sepanjang pengetahuan saya.
	: <input type="checkbox"/> Sekiranya saya ditawarkan jawatan dan kemudiannya Lembaga Lebuhraya mendapati keterangan yang telah saya berikan adalah palsu, maka Lembaga Lebuhraya Malaysia berhak menamatkan perkhidmatan saya.
Sila Pastikan Maklumat Anda Adalah Lengkap Dan Betul Sebelum Klik Butang Hantar.	
SIMPAN	

Gambar 13: Ruangan maklumat perakuan diri dan pengakuan

vii) Tekan butang **SIMPAN** bagi menyimpan maklumat yang telah diisi.

3. AKAUN PENGGUNA

3.1 MAKLUMAT PEMOHON (PROFIL PERIBADI)

LEMBAGA LEBUHRAYA MALAYSIA

SISTEM e-REKRUT LEMBAGA LEBUHRAYA MALAYSIA

Profil Peribadi

Maklumat Akademik

Kegiatan Luar

Pengalaman Kerja

Perakuan

Permohonan Jawatan

MAKLUMAT PEMOHON

CONTOH PENGGUNA

KEMASKINI PROFIL

MAKLUMAT PERIBADI

(Sila hubungi kami jika terdapat perubahan pada No. Kad Pengenalan)

NO. KAD PENGENALAN

990909-10-xxxx

NAMA

CONTOH PENGGUNA

STATUS

BUJANG

NAMA SUAMI / ISTERI

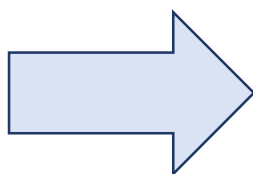
TIADA

CONTOH GAMBAR PASSPORT

Gambar 14: Paparan Profil Peribadi pengguna/pemohon

Gambar 14 merujuk kepada paparan utama halaman akaun pengguna bagi menu profil peribadi. Pengguna/pemohon boleh mengakses menu yang terdapat dalam akaun pengguna seperti berikut:

- Profil Peribadi
- Maklumat Akademik
- Kegiatan Luar
- Pengalaman Kerja
- Perakuan
- Permohonan Jawatan

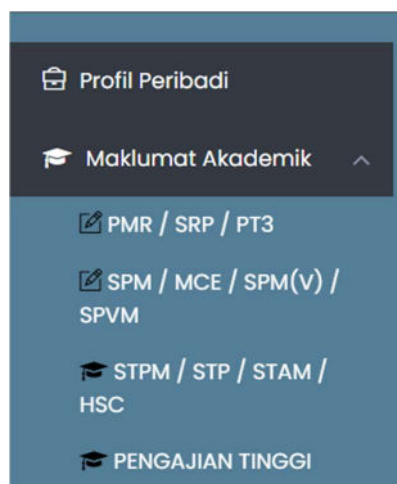


Setiap satu menu mempunyai paparan kepada semua maklumat yang telah diisi pada halaman **Perincian Pemohon** semasa mendaftar akaun pengguna.



Gambar 15: Menu Utama

3.2 MAKLUMAT AKADEMIK



1. Pilih **Maklumat Akademik** pada menu sistem.
2. Senarai peringkat pengajian akan dipaparkan pada sub-menu Maklumat Akademik
3. Pengguna/pemohon mempunyai akses kepada maklumat pengajian yang telah dikategorikan mengikut peringkat pengajian.
4. Pengguna/pemohon juga boleh mengemaskini maklumat yang telah diisi pada setiap peringkat pengajian dengan menekan butang kemaskini pada setiap peringkat pengajian.

Gambar 16: Sub menu Maklumat Akademik

3.2.1 PMR/SRP/PT3

MATA PELAJARAN PMR	GRED
UJIAN LISAN BAHASA MELAYU	LULUS
BAHASA MELAYU	A
BAHASA INGGERIS	B
MATEMATIK	C
SEJARAH	D
GEOGRAFI	E
SAINS	D
	C
	B

Gambar 17: Paparan halaman maklumat PMR/SRP/PT3

Paparan maklumat bagi peringkat pengajian PMR/SRP/PT3 dipaparkan seperti Gambar 17, dan pengguna boleh mengemaskini maklumat keputusan dengan menekan butang **KEMASKINI KEPUTUSAN PMR**.

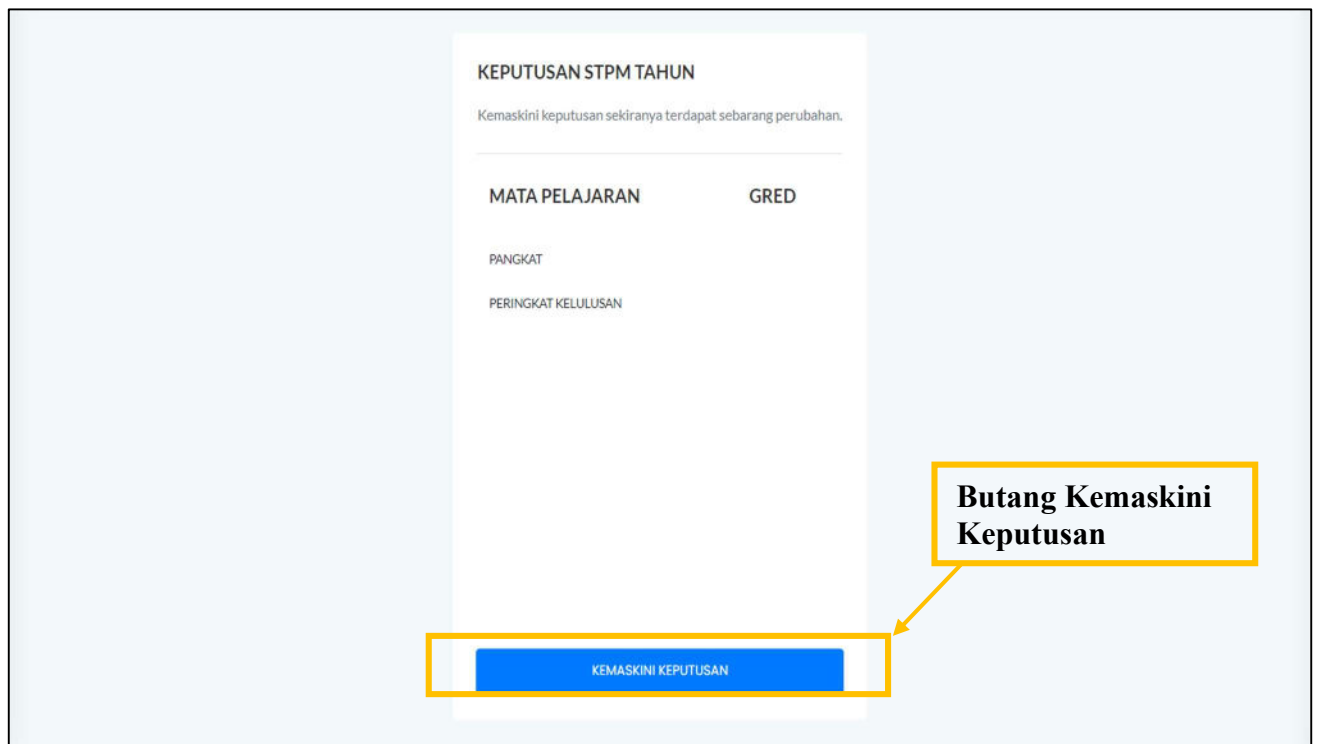
3.2.2 SPM/MCE/SPM(V)/SPVM



Gambar 18: Paparan halaman maklumat SPM/MCE/SPM(V)/SPVM

Paparan maklumat bagi peringkat pengajian SPM/MCE/SPM(V)/SPVM dipaparkan seperti Gambar 18, dan pengguna boleh mengemaskini maklumat keputusan dengan menekan butang **KEMASKINI KEPUTUSAN**.

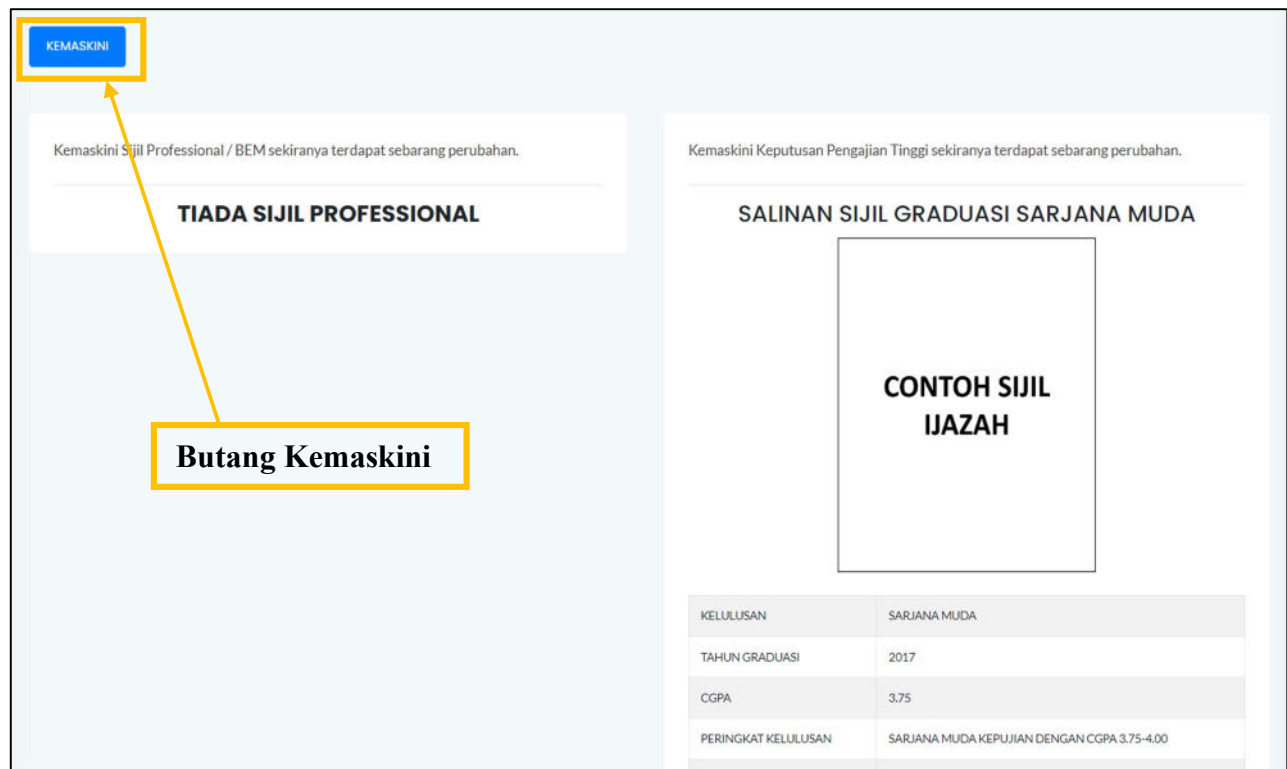
3.2.3 STPM/STP/STAM/HSC



Gambar 19: Paparan halaman maklumat STPM/STP/STAM/HSC

Paparan maklumat bagi peringkat pengajian STPM/STP/STAM/HSC dipaparkan seperti Gambar 19, dan pengguna boleh mengemaskini maklumat keputusan dengan menekan butang **KEMASKINI KEPUTUSAN**.

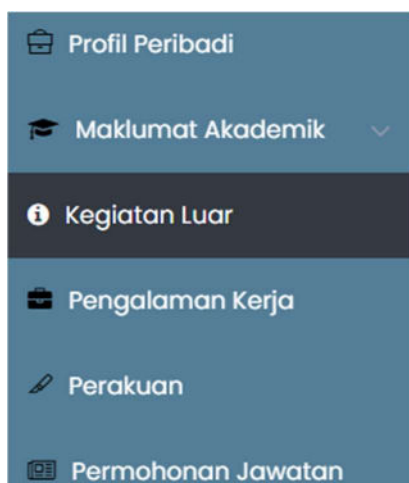
3.2.4 PENGAJIAN TINGGI



Gambar 20: Paparan halaman maklumat Pengajian Tinggi

Paparan maklumat bagi peringkat Pengajian Tinggi dipaparkan seperti Gambar 20, dan pengguna boleh mengemaskini maklumat keputusan dengan menekan butang **KEMASKINI**.

3.3 PERKHIDMATAN



1. Pilih **Kegiatan Luar** pada menu sistem.
2. Senarai kegiatan luar akan dipaparkan pada halaman ini
3. Pengguna/pemohon mempunyai akses kepada maklumat kegiatan luar yang telah diberikan
4. Pengguna/pemohon juga boleh mengemaskini maklumat yang telah diisi.

Gambar 21: Sub menu Kegiatan Luar

SUKAN DAN TARAF PERWAKILAN SEMASA DI SEKOLAH / KOLEJ / UNIVERSITI *

Kemaskini sekiranya terdapat sebarang perubahan.

#	SUKAN	PERINGKAT
1	BOLA TAMPAR	ANTARABANGSA
2	LOMPAT JAUH	IPTA/IPTS
3	OLAHRAGA	KEBANGSAAN

KELAB / PERSATUAN DAN TARAF PERWAKILAN SEMASA DI SEKOLAH / KOLEJ / UNIVERSITI *

Kemaskini sekiranya terdapat sebarang perubahan.

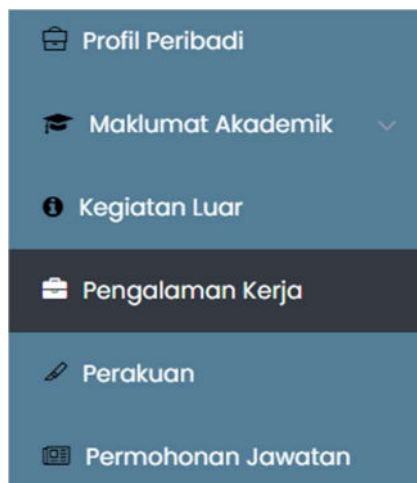
#	NAMA PERSATUAN	JAWATAN	PERINGKAT
1	PERSATUAN BULAN SABIT MERAH	AHLI JAWATANKUASA	SEKOLAH
2	KADET REMAJA SEKOLAH	BENDAHARI	DAERAH
3	KELAB SUKAN KRIKET	PRESIDEN/PENGERUSI	KEBANGSAAN

KEMASKINI ← **Butang Kemaskini**

Gambar 22: Paparan Kegiatan Luar pengguna/pemohon

Paparan maklumat bagi Kegiatan Luar dipaparkan seperti Gambar 22, dan pengguna boleh mengemaskini maklumat dengan menekan butang **KEMASKINI**.

3.4 PENGALAMAN KERJA



1. Pilih **Pengalaman Kerja** pada menu sistem.
2. Senarai pengalaman kerja akan dipaparkan pada halaman ini
3. Pengguna/pemohon mempunyai akses kepada maklumat pengalaman kerja yang telah diberikan
4. Pengguna/pemohon juga boleh mengemaskini maklumat yang telah diisi.

*Gambar 23: Sub menu
Pengalaman Kerja*

PENGALAMAN KERJA

Kemaskini pengalaman kerja sekiranya terdapat sebarang perubahan.

#	JAWATAN	RINGKASAN TUGAS	NAMA & ALAMAT MAJIKAN	GAJI POKOK SEBULAN	DARI	HINGGA
1	TIDAK BEKERJA					SEKARANG

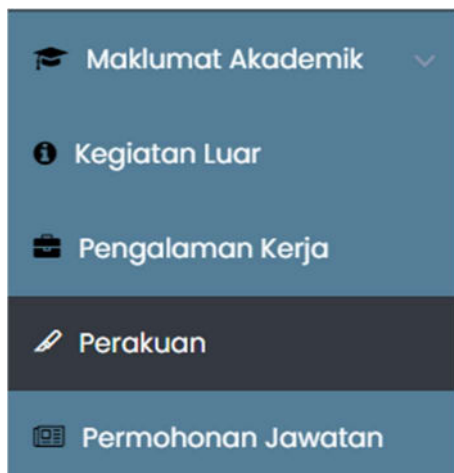
KEMASKINI PENGALAMAN KERJA

Butang Kemaskini
Pengalaman Kerja

Gambar 24: Paparan Pengalaman Kerja pengguna/pemohon

Paparan maklumat bagi Pengalaman Kerja dipaparkan seperti Gambar 24, dan pengguna boleh mengemaskini maklumat dengan menekan butang **KEMASKINI PENGALAMAN KERJA**.

3.5 PERAKUAN



1. Pilih **Perakuan** pada menu sistem.
2. Senarai perakuan pengguna/pemohon akan dipaparkan pada halaman ini
3. Pengguna/pemohon mempunyai akses kepada maklumat perakuan yang telah diberikan
4. Pengguna/pemohon juga boleh mengemaskini maklumat yang telah diisi.

Gambar 25: Sub menu
Perakuan

MAKLUMAT PERAKUAN				
Kemaskini sekiranya terdapat sebarang perubahan.				
#	NAMA	ALAMAT	PEKERJAAN	NO. TELEFON
1.	contoh satu	alamat satu, alamat satu , ALAMAT SATU	pekerjaan satu	0123456789
2.	contoh dua	alamat dua, ALAMAT DUA, ALAMAT DUA	pekerjaan dua	0132165498

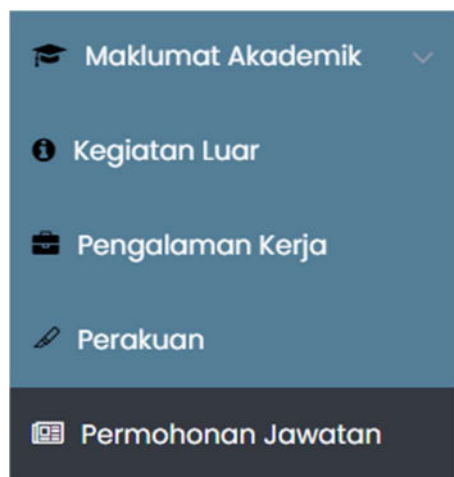
**Butang Kemaskini
Maklumat
Perakuan**

KEMASKINI MAKLUMAT PERAKUAN

Gambar 26: Paparan Maklumat Perakuan pengguna/pemohon

Paparan maklumat bagi Perakuan dipaparkan seperti Gambar 26, dan pengguna boleh mengemaskini maklumat dengan menekan butang **KEMASKINI MAKLUMAT PERAKUAN**.

3.6 PERMOHONAN JAWATAN



1. Pilih **Permohonan Jawatan** pada menu sistem.
2. Pengguna/pemohon boleh memohon jawatan kosong pada halaman ini.
3. Senarai permohonan jawatan kosong dan yang telah dimohon oleh pengguna/pemohon akan dipaparkan pada halaman ini

*Gambar 27: Sub menu
Permohonan Jawatan*

SENARAI IKLAN JAWATAN KOSONG YANG DIBUKA MENGIKUT KELAYAKAN TERTINGGI AKADEMIK PEMOHON

#	JAWATAN	TARIKH MULA IKLAN	TARIKH TUTUP IKLAN	
1	PEGAWAI TADBIR GRED N41	05-Jul-2023	29-Sep-2023	MOHON
2	JURUAUDIT GRED W41	05-Jul-2023	31-Aug-2023	MOHON

SENARAI JAWATAN YANG DIPOHON

#	JAWATAN	TARIKH TUTUP IKLAN	STATUS PERMOHONAN
TIADA JAWATAN YANG DIMOHON			

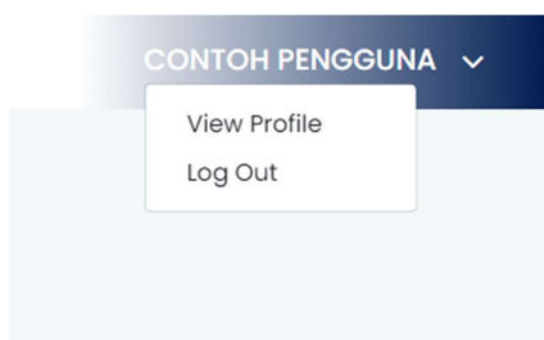
Butang Mohon Jawatan Kosong

Gambar 28: Paparan Iklan Jawatan Kosong

Paparan maklumat bagi Iklan Jawatan Kosong dipaparkan seperti Gambar 28, dan pengguna boleh memohon jawatan dengan menekan butang **MOHON**. Pada halaman ini juga menyenaraikan semua jawatan kosong mengikut kelayakan akademik pengguna/pemohon. Maklumat **Tarikh Mula Iklan** dan **Tarikh Tutup Iklan** juga dipaparkan pada halaman ini. Bagi pengguna/pemohon yang telah membuat permohonan dengan menekan butang **MOHON**, senarai jawatan yang telah dipohon akan dipaparkan pada ruangan jadual "SENARAI JAWATAN YANG DIPOHON".

Nota: Senarai Jawatan hanya akan dipaparkan mengikut kelayakan akademik tertinggi pengguna/pemohon

3.7 LOG KELUAR SISTEM



1. Tatal pada nama pengguna/pemohon pada bahagian atas halaman dan tekan pad butang nama pengguna/pemohon.
2. Pilih **Log Out** pada menu tersebut.
3. Pengguna/pemohon berjaya keluar daripada sistem.
4. Pengguna perlu melayari <https://e-rekrut.llm.gov.my> dan log masuk ke dalam sistem bagi mengakses semula sistem ini.

Gambar 29: Menu Log Keluar