



# UJIAN SELARAS 2 - JULAI 2010

## SEKOLAH KEBANGSAAN SLIM VILLAGE

### MUZIK TAHUN 5

Masa : Satu jam

NAMA:..... KELAS: .....

JANGAN BUKA KERTAS SOALAN INI SEHINGGA DIBERITAHU

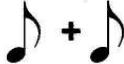
Arahan: Jawab semua soalan.

1. Nilai not semibrif ialah

- A. 4  
B. 3  
C. 2  
D. 1

6

 sama nilainya dengan

- A.  +   
B.  +   
C.  +   
D.  +  + 


2. Tanda rehat minim ialah

- A.   
B.   
C.   
D. 

7

Tanda rehat krocet

- A.   
B.   
C.   
D. 


3.  tanda rehatnya ialah

- A.   
B.   
C.   
D. 

8

Lima garisan selari untuk penulisan not dinamakan

- A. Baluk  
B. Jeda  
C. Bar  
D. Tanda nada

4.  sama nilainya dengan

- A.   
B.   
C.   
D. 

5. Pilih jawapan yang betul.

A.  = 

B.  = 

C.  = 

D.  = 

8M

Isi tempat kosong dengan bunyi yang dihasilkan oleh alat-alat perkusi berikut.

'ting! ting!'    'ceng! ceng!'    'ling! ling!'    'dum! dum!'

'tak! tak!'    'tik! tok!'    'cing! cing!'

Kerincing






Tamborin

Kastanet






Dram bes

Simbal






Loceng

Kayu tik-tok




7M

Suaikan berikut:

	<input type="radio"/>
	<input type="radio"/>
	<input type="radio"/>
	<input type="radio"/>

	<input type="radio"/>
	<input type="radio"/>
	<input type="radio"/>
	<input type="radio"/>

8M

(c) Suaikan not dengan tanda rehatnya

A cartoon illustration of a bear wearing glasses and holding a book, with a teddy bear sitting on the floor next to it. A large thought bubble contains two columns of musical notation. The left column has six notes: a quarter note, an eighth note, a quarter note, a half note, a quarter note, and a quarter note. The right column has six rests: a whole rest, a half rest, a whole rest, a quarter rest, an eighth rest, and a whole rest. An arrow points from the fourth note (half note) in the left column to the fourth rest (quarter rest) in the right column.

5M

Lengkapkan lagu dibawah

Lenggang lenggang

Kangkung tepi telaga,

lenggang kangkung,

Kangkung tepi

Balik dari menyabung makanlah nasi sahaja,


dari menyabung makanlah nasi




10M

Lukis seperti arahan di bawah.

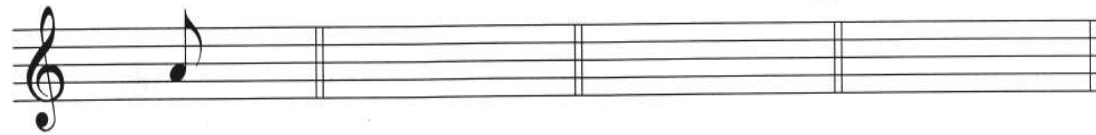
i) Melukis not krocet



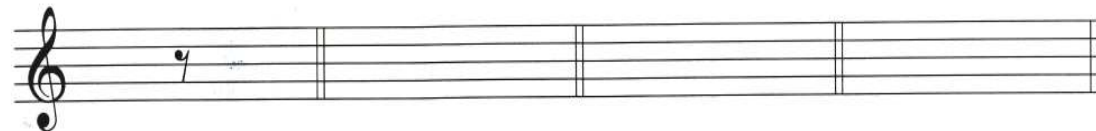
ii) Melukis tanda rehat krocet



iii) Melukis not kuaver



iv) Melukis tanda rehat kuaver



**SOALAN TAMAT**

Disediakan oleh:  
:

.....  
(EN. SHARIFFUDDIN B. AHMAD)

Disahkan oleh:

.....  
( PN. ZAHARAH BT SAID)

12M