

KOMUNIKASI

BAHASA MELAYU

AKTIVITI 1 : Siapa saya?

- Menyebut nama sendiri, umur dan jantina
- Mengangkat tangan apabila nama dipanggil
- Memberikan jawapan mudah mengenai perihal diri.

AKTIVITI 2 : Ucapan bertatasusila

- Ucapkan ucapan bertatasusila
- Permainan ucap dan jawab : selamat pagi
- Memberi gerak balas terhadap arahan
- Mengucapkan ucapan bertatasusila dengna komuniti sekolah

AKTIVITI 3 : Jari-jariku

- Menconteng dengan bebas dengan bimbingan
- Mewarna dalam ruang
- Menyambung titik-titik

SAINS DAN TEKNOLOGI

SAINS AWAL

AKTIVITI 1 : Kita serupa

- Menunjukkan anggota badan diri sendiri mengikut arahan
- Menyebut bahagian anggota badan diri sendiri dan rakan-rakan.
- Nyanyian lagu anggota badan.

AKTIVITI 2 : warna kegemaran

- Menyanyikan lagu warna
- Mewarna gambar
- Memadankan kad warna dengan peralatan sekitar bilik darjah.

MATEMATIK AWAL

Aktiviti 1 : Padanan

- Memadankan kad gambar mengikut jantina yang sama

Aktiviti 2 : saya suka nombor

- Membilang bilangan rakan
- Menyebut nombor 1-10 / 1-20/ 1-31



PERIHAL DIRI SAYA

KEMANUSIAAN

AKTIVITI 1 : Ini kisah saya.

- Menonton video perkembangan dari bayi hingga dewasa.
- Bercerita perihal diri.
- Menghasilkan carta diri saya – menampal gambar perkebembangan diri dari bayi hingga dewasa.

AKTIVITI 2 : Gelaran diri

- Menyebut nama gelaran diri.
- Menghasilkan tanda nama.

PERKEMBANGAN FIZIKAL DAN ESTETIKA

PERKEMBANGAN FIZIKAL

AKTIVITI 1 : Jom Gerakkan Badan

- Melakukan aktiviti pemanasan badan.
- Menonton video 'Tommy Song'.
- Menyanyikan lagu 'Tommy Song' beserta gerakan.

AKTIVITI 2 : Rantai Nama Saya

- Murid menguntai manik huruf menggunakan tali mengikut nama masing – masing.

AKTIVITI 3 : Jom Rehatkan Diri

- Murid menelentang dan meniarap di atas tilam atau tikar lembut secara bebas.
- Menelentang dan meniarap dengan postur yang betul di atas tilam atau tikar.

KREATIVITI

AKTIVITI 1 : Puzzle Diri

- Menampal kad gambar bahagian anggota badan pada gambar rajah tubuh badan.
- Mencantum puzzle wajah atau tubuh badan.

AKTIVITI 2 : Rasa Gembira

- Menyanyikan lagu 'Rasa Gembira'.
- Membuat pegerakan kreatif mengikut lagu 'Rasa Gembira'.
- Melakukan persembahan di hadapan guru dan rakan – rakan.

AKTIVITI 3 : Saya Hebat

- Capan tapak tangan.
- Kolaj diri saya.



KEROHANIAN,SIKAP DAN NILAI

AKTIVITI 1 : Assalamualaikum Semua

- Memberi dan menjawab salam secara berlagu..
- Memberi dan menjawab salam secara berpasangan.
- Memberi dan menjawab salam dengan komuniti sekolah, guru, dan tukang kebun.

AKTIVITI 2 : Dimulakan dengan bismillah

- Menlafaz dan mengajuk lafaz bismillah secara berlagu.
- Melafaz bismillah semasa memegang pensel dan buku.
- Melafaz bismillah semasa melakukan aktiviti rutin di dalam kelas.
- Melafazkan bismillah semasa melakukan aktiviti fizikal.

AKTIVITI 3 : Mengucap Dua Kalimah Syahadah

- Menonton video lagu 'Puji – pujian –(Raihan).
- Melafaz dan mengajuk lafaz syahadah.
- Mengucap lafaz syahadah secara nyanyian.
- Mewarnakan ayat kalimah syahadah.

PENDIDIKAN MORAL

AKTIVITI 1 : Jurnal Baik Hati

- Memotong dan menampal gambar aktiviti yang menunjukkan nilai – nilai murni.

AKTIVITI 2 : Mari Mengemas

- Mengemas permainan dengan bimbingan.
- Mengemas persekitaran bilik darjah dengan bimbingan.

KETRAMPILAM DIRI

PENGURUSAN DIRI

AKTIVITI 1 : Kamar Selesa

- Latihan meminta izin untuk ke tandas.
- Latihan menggunakan tandas..

AKTIVITI 2 : Doktor Cilik

- Membezakan antara tangan yang bersih dan kotor menggunakan kad gambar dan tayangan video.
- Amali membasuh dan mengelap tangan.

AKTIVITI 3 : Mendandan Diri

- Latihan menyisir rambut.
- Latihan membersihkan muka
- Memakai pakaian – baju dan seluar.

PERKEMBANGAN SOSIOEMOSI

AKTIVITI 1 : Lelaki atau Perempuan?

- Menyatakan jenis jantina.
- Mengenal bahagian peribadi lelaki dan perempuan.
- Membezakan gambar mengikut jantina.
- Menyatakan jantina sendiri.

AKTIVITI 2 : Pelakon Popular

- Mengenal emosi gembira, marah, sedih, takut dan terkejut menggunakan kad gambar atau video.
- Berlakon menunjukkan mimik ukka. Contoh : gembira, sedih, takut dan terkejut.

AKTIVITI 3 : Musang dan Ayam

- Bermain denan rakan – rakan dedngan pengawasan terhad. Contoh : Permainan musang dan anak ayam.

BAHASA INGGERIS

AKTIVITI 1 : Lacing

- Cut a t-shirt picture.
- Guide pupils to punch hole of picture around.
- Lacing of picture.
- dotted of

AKTIVITI 3 : My Body

- Name parts of body
- Sing the action song.
- Pupils able to trace over letter.

AKTIVITI 2 : Matching

- Naming part of body.
- Matching same pictures part of body
- Match identical picture in a set of two picture.

BAHASA MELAYU

AKTIVITI 1 : Deriaku

- Menerangkan secara ringkas mengenai deria dan fungsinya. Contoh :
 - i. Menghidu - hidung
 - li. Merasa - lidah
 - iii. Melihat - mata
 - Iv. Mendengar - telinga
- Membuat aktiviti melibatkan deria seperti menghidu bau, merasa makanan dan melihat pemandangan.

AKTIVITI 2 : Dengarlah sayang

- Melihat carta tubuh saya
- Bercerita mengenai anggota badan yang dilihat.
- Menyanyikan lagu anggota badan.

AKTIVITI 3 : Kenali saya

- Melihat kad gambar
- Mengenal huruf awalan berdasarkan gambar yang ditunjukkan.
- Aktiviti murid menyebut huruf awalan berdasarkan gambar yang ditunjukkan oleh guru.

MATEMATIK AWAL

AKTIVITI 1 : Mari Mengira

- Mengira anggota badan
- Padankan gambar yang sama.

AKTIVITI 2 : Carta Tinggi

- Mengukur ketinggian murid
- Murid membaca ukuran ketinggian diri sendiri dan rakan dengan bimbingan .

Aktiviti 3 : Finger Count

- Memperkenalkan bilangan nombor menggunakan jari.
- Membilang jari sambil menyanyi.

ANGGOTA
BADAN

SAINS AWAL

AKTIVITI 1 : Kotak Tepung

- Menyediakan tepung dalam bekas besar..
- Murid menangkap bentuk jari dalam bekas tepung.
- Soal jawab mengenai bentuk yang dihasilkan.
- Aktiviti menangkap objek selain jari untuk memperkenalkan bentuk.

AKTIVITI 2 : Lihatlah Dunia

- Lawatan ke sekitar Kawasan sekolah.

KEMANUSIAAN

AKTIVITI 1 : Di mana saya

- Menceritakan tentang anggota badan.
- Mengenal pasti kedudukan anggota badan.

AKTIVITI 3 : Diri Saya

- Bercerita mengenai diri sendiri.
- Murid mengenal bahagian anggota badan sendiri
- Soal jawab Bersama guru.

AKTIVITI 2 : Cut And Paste

- Menerangkan kedudukan anggota badan di muka.
- Aktiviti murid menggunting anggota badan dan menampalnya pada ruang muka yang disediakan.

KETERAMPILAN DIRI

PERKEMBANGAN SOSIOEMOSI

AKTIVITI 1 : Cermin Diri

- Melihat cermin.
- Menyebut anggota badan yang dilihat di cermin.
- Aktiviti mimik muka (senyum, marah, gembira dan takut).

AKTIVITI 2 : Emosi Saya

- Guru menggayakan watak.
- Murid meniru gaya guru.

PENGURUSAN DIRI

AKTIVITI 1 : Jom Main Air

- Guru menunjukkan cara mencuci tangan dengan betul.
- Mengenal huruf awalan berdasarkan gambar yang ditunjukkan.
- Aktiviti murid menyebut huruf awalan berdasarkan gambar yang ditunjukkan oleh guru.

ANGGOTA BADAN

SAINS AWAL

AKTIVITI 1 : Kotak Tepung

- Menyediakan tepung dalam bekas besar..
- Murid menangkap bentuk jari dalam bekas tepung.
- Soal jawab mengenai bentuk yang dihasilkan.
- Aktiviti menangkap objek selain jari untuk memperkenalkan bentuk.

AKTIVITI 2 : Lihatlah Dunia

- Lawatan ke sekitar Kawasan sekolah.

MATEMATIK AWAL

AKTIVITI 1 : Mari Mengira

- Mengira anggota badan
- Padankan gambar yang sama.

AKTIVITI 2 : Carta Tinggi

- Mengukur ketinggian murid
- Murid membaca ukuran ketinggian diri sendiri dan rakan dengan bimbingan .

Aktiviti 3 : Finger Count

- Memperkenalkan bilangan nombor menggunakan jari.
- Membilang jari sambil menyanyi.

KOMUNIKASI

BAHASA MELAYU

AKTIVITI 1 : Oh Ayah I

- Mengenal gambar ayah/ibu
- Menyebut nama ayah/ibu
- Memadankan kad gambar yang sama.

AKTIVITI 2 : Keluargaku Sayang

- Menyebut huruf awalan.
- Mengecam huruf awalan.
- Memadankan huruf awalan yang sama.

AKTIVITI 3 : Gunting dan tampal

- Mencari gambar keluarga.
- Menggunting gambar keluarga.
- Menampal gambar keluarga.

AKTIVITI 4 : Keluargaku

- Menamakan gambar.
- Bercerita tentang gambar keluarga

AKTIVITI 5 : Satu – satu Saya Sayang Ibu

- Menyambung titik perkataan berkaitan keluarga.
- Mewarna gambar ahli keluarga.
- Menyanyi kan lagu.



SAINS AWAL/TEKNOLOGI

AKTIVITI 1 : Mengenal Keluarga

- Mengenal keluarga berdasarkan gambar.
- Mengenal dan menamakan 5 ahli keluarga sendiri.
- Menyatakan jantina berdasarkan gambar yang ditunjukkan.

AKTIVITI 2 : Teka Siapa

- Murid menyebut gambar yang ditunjukkan.
- Murid meneka gambar keluarga.

AKTIVITI 3 : Keluargaku

- Mengenal dan menamakan 2 ahli keluarga.
- Mengelas dan menamakan 4 ahli keluarga.
- Mengelaskan ahli keluarga mengikut jantina.
- Menyatakan bilangan mengikut bilangan jantina.

AKTIVITI 4 : Mengenal Keluargaku

- Menyebut gelaran ahli keluarga berdasarkan arahan guru.
- Menyebut gelaran ahli keluarga secara individu.
- Menyatakan panggilan lain untuk ahli keluarga.

MATEMATIK

AKTIVITI 1 : Kira Berapa

- Menyatakan bilangan ahli keluarga.
- Mengira bilangan ahliadik beradik.
- Menyalin semula bilangan ahli keluarga.
- Menulis bilangan ahli keluarga secara individu.

AKTIVITI 2 : Berapa Semuanya

- Menunjukkan kad nombor yang betul.
- Menyebut nombor
- Memadankan bilangan ahli keluarga.

AKTIVITI 3 : Sayang Semua

- Menyambung titik nombor.
- Menulis nombor.
- Menulis nombor mengikut bilangan ahli keluarga.

AKTIVITI 4 : Warnakan Saya

- Menyebut nombor dengan bimbingan guru.
- Menyebut nombor secara individu.
- Mewarna nombor.

KEROHANAIAN, SIKAP DAN NILAI

PENDIDIKAN ISLAM

AKTIVITI 1 : Hormatilah

- Menyebut ucapan salam.
- Menyambung titik perkataan salam.
- Menulis perkataan assalamualaikum.
- Mewarna perkataan salam.
- Mewarna gambar cara salam.

AKTIVITI 2 : Amalan Mulia

- Menyatakan ucapan salam.
- Menunjuk cara salam.
- Berlakon menunjuk sikap hormat.

PENDIDIKAN MORAL

AKTIVITI 1 : Sayangi Mereka

- Menyebut ucapan terima kasih
- Lakonan ucapan terima kasih.

KETRAMPILAN DIRI

.PENGURUSAN DIRI

AKTIVITI 1 : Utamakan Kebersihan

- Melihat pakaian murid.
- Menunjukkn gambar yang betul.
- Mengenal pasti antara gambar situasi bersih atau kotor.

AKTIVITI 2 : Amalan Mulia

- Amali mengelap cermi secara individu
- Amali mengelap cermin berpasangan.

PERKEMBANGAN SOSIOEKONOMI

AKTIVITI 1 : Amalan Terbaik

- Menyebutkan alatan.
- Mengenal pasti peralatan.
- Menyambung titik gambar alatan.
- Mewarna gambar alatan.
- Bekerjasama dengan rakan secara berpasangan untuk membersihkan kelas.

FIZIKAL DAN ESTETIKA

AKTIVITI 1 : : Koordinasi mata-tangan

- Menunjuk gambar ahli keluarga.
- Menyambung titik gambar ahli keluarga.
- Mewarna gambar ahli keluarga.

AKTIVITI 2 : Mari Menari

- Menyanyi lagu berkaitan dengan keluarga bersama-sama guru iaitu lagu 'Happy Family'.
- Menyanyi lagu secara berkumpulan.
- Menyanyi lagu secara individu. Membuat pergerakan mengikut rentak muzik.

AKTIVITI 3 : Teka Siapa

- Menyebut kad gambar.
- Mengambil kad gambar keluarga yang sama dengan kad gambar guru.
- Mencantum 3 keping gambar puzzle ahli keluarga dengan bimbingan.
- Mencantum 6 keping gambar puzzle secara individu

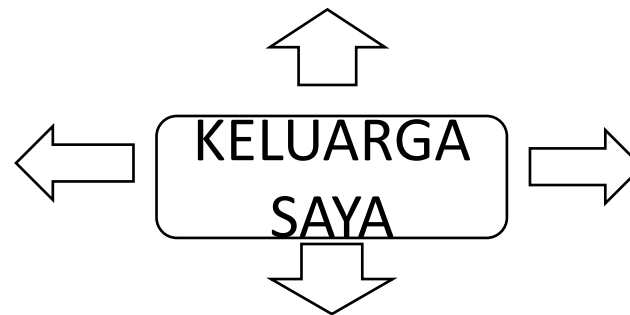
KREATIVITI

AKTIVITI 1: Buku Skrap

- Murid menunjuk gambar ahli keluarga.
- Murid menyebut dan memilih gambar ahli keluarga yang betul.
- Murid menggantung gambar keluarga.
- Murid menampal gambar ahli keluarga di dalam buku skrap.
- Murid menulis ayat berkaitan ahli keluarga berdasarkan gambar.

AKTIVITI 2: Hasil Seni

- Murid menyambung titik lakaran gambar.
- Murid mewarna gambar ahli keluarga menggunakan krayon dan warna air.
- Membuat kolaj dengan menggunakan biji-bijian seperti kacang hijau dan kacang



KEMANUSIAAN

AKTIVITI 1 : Ceritalah

- Menyebut dan menamakan keluarga.
- Mengecam gambar ahli keluarga.
- Murid menyanyi lagu "rasa sayang".

KOMUNIKASI : BAHASA MELAYU

Aktiviti 1: Seronoknya sekolah

- Soal jawab menggunakan ayat mudah.
- Mengenal dan membunyikan huruf vokal a, e, i, o dan u.
- Melabel objek di dalam kelas dan luar kelas.
- Bercerita mengenai sekolah.

Aktiviti 2: Kenali sekolah saya

- Bermain puzzle huruf untuk membentuk perkataan: sekolah, kantin, padang, dan tandas.
- Bercerita berdasarkan gambar tunggal seperti bangunan sekolah, kantin, padang, dan tandas.
- Gambar bersiri seperti aktiviti rutin ketika berada di kantin atau di padang.
- Mengecam huruf vokal dalam perkataan seperti sekolah, kantin, padang, dan tandas.
- Murid mengecam bunyi di persekitaran sekolah seperti bunyi loceng, suara murid, dan bunyi air.

Aktiviti 3: Ucapan bertatasusila.

- Mengajuk ucapan terima kasih, selamat pagi, selamat tinggal, jumpa lagi, dan apa khabar.
- Melafazkan pengucapan bertatasusila menggunakan kad ucapan.

Aktiviti 4: Siapa saya.

- Menyebut nama objek yang ada di dalam dan di luar kelas.



MATEMATIK AWAL

AKTIVITI 1 : Suai padan

- Memadankan gambar yang sama terdiri daripada 2/3/4/5 set seperti gambar sekolah, gambar kantin, makmal komputer, padang, dan taman permainan.
- Mencari bangunan sekolah mengikut warna seperti warna kuning, putih, coklat, dan hitam.

AKTIVITI 2 : : Cari saya berdasarkan nombor plat kenderaan

- Menyebut nombor 1-10.
- Mengenal dan mengecam nombor 1-10.
- Meletakkan kad nombor pada nombor plat kenderaan tersebut.

AKTIVITI 3 : Pemburu nombor

- Mencari kad nombor yang ditampal di dalam di luar kelas serta di persekitaran bangunan sekolah.
- Pertandingan mengumpul kad nombor yang paling banyak.
- Mencari stiker bernombor di dalam kelas dan ditampal pada lembaran kerja.

AKTIVITI 4 : Ini hari apa?

- Menyatakan nama hari.
- Mengecam nama hari.
- Menyatakan kedudukan sesuatu objek dalam ruang.

- SAINS AWAL

AKTIVITI 1 : : Kenali saya

- Melawat kawasan persekitaran sekolah.

AKTIVITI 2 : Bumi Hijau

- Menanam pokok taueh bersama murid.
- Menanam pokok bawang

AKTIVITI 3 : Mini Akuarium

- Menghasilkan mini akuarium.
- Memelihara ikan di dalam mini akuarium.

FIZIKAL DAN ESTETIKA

Fizikal: Motor Kasar

- Merangkak.
- Berjalan atas garis lurus, zig-zag, ke hadapan, dan mengundur ke belakang.
- Berguling di atas lantai atau di atas tilam.
- Melompat dengan sebelah kaki dan dua kaki.
- Berlari: melakukan aktiviti Pendidikan Jasmanisuaian di padang.
- Melakukan pergerakan kepala, tangan dan kaki "A ram sam-sam".
- Membaling: membaling bola besar, bola kecil, dan pundi kacang.
- Melambung dan menyambut – permainan bola dalam kumpulan kecil (lambung dan sambut bola atau pundi kacang).
- Menaiki dan menuruni tangga sekolah. Bukan Lokomotor
- Berjengket: dengan sebelah kaki.
- Imbangi badan: angkat sebelah kaki. Lukisan dan Kraf

Aktiviti 1: Grafiti

- Membuat contengan secara bebas dan terkawal menggunakan: cat semburan, tapak tangan, jari, percikan, Tiupan

Aktiviti 2: Kolaj

- Menghasilkan kolaj
- Capan menggunakan putik kapas, batang pisang, kentang, bendi dan daun.

KETRAMPILAN DIRI

AKTIVITI 1 :Jom ke kamar selesa

- Cara-cara memberitahu guru apabila hendak ke tandas..
- Menggunakan tandas duduk atau tandas cangkung
- Amali membuang air di tempat yang betul.

AKTIVITI 2 : : Cantiknya saya

- Menjaga kebersihan diri.
- Membersihkan muka.
- Memberus gigi.
- Mandi.
- Menyisir rambut.
- Memakai bedak..

KETRAMPILAN DIRI

AKTIVITI 3 : : Adab makan

- Mengamalkan cara makan dan minum yang tertib .
- Makan menggunakan tangan, sudu, dan garpu.
- Minum menggunakan cawan, straw atau tanpa straw

AKTIVITI 4 : : Segaknya Saya

- Menanggalkan dan memakai seluar.
- Menanggalkan dan memakai baju.
- Menanggalkan dan memakai stoking.
- Menanggalkan dan memakai kasut.
- Membutangkan baju kemeja.
- Menarik zip seluar ke atas dan ke bawah

KEROHANIAN-SIKAP

PENDIDIKAN ISLAM

Aktiviti 1: Bacaan doa

- Memberi dan menjawab salam.
- Menghafaz doa belajar.
- Menghafaz doa sebelum dan selepas makan.
- Mengenal huruf hijayah.

Aktiviti 2: Adab makan

- Adab makan dengan sopan semasa di kantin dan di dalam kelas.
- Menyebut Basmallah dengan lengkap.

Pendidikan Moral

Aktiviti 1: Kebersihan

- Bersihkan tangan sebelum dan selepas makan.
- Mencuci tangan sebelum dan selepas melakukan aktiviti gotong-royong di kebun serta di taman permainan.

Aktiviti 2: Sopan-santun (bersalam)

- Menunjukkan sikap hormat kepada guru, ibu bapa dan kawan-kawan.

Aktiviti 3: Gotong-royong

- Membersihkan kawasan kelas.
- Mencabut rumput, menyiram pokok bunga, dan pokok sayur di kebun

SEKOLAH
SAYA

KEMANUSIAAN

Aktiviti 1: Kenali sekolah

- Mengenal guru kelas.
- Mengenal warga sekolah.
- Menyebut nama guru.
- Menyebut dan mengecam nama sekolah.

Aktiviti 2: Gotong-royong

- Bekerjasama membersihkan kawasan taman permainan dan kebun sayur.
- Mengelap meja dan tingkap di dalam dan di luar kelas.
- Menyiram pokok sayur di kebun.
- Mencabut rumput di kebun.

KOMUNIKASI : BAHASA MELAYU

Aktiviti 1: Kenali huruf

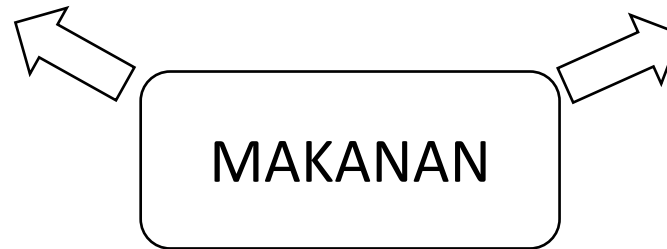
- Mewarna huruf awalan makanan .
- Menyambung titik huruf awalan makanan .
- Menyurih huruf awalan makanan .
- Membunyikan huruf vokal dalam nama makanan .
- Menyebut huruf mengikut urutan .
- Membunyikan huruf vokal dalam nama makanan .
- Mengecam huruf vokal dalam nama makanan .
- Menulis huruf awalan .
- Menyalin nama makanan/ minuman .
- Memadankan nama makanan dengan gambar .

Aktiviti 2: Kenali makanan dan minuman

- Menyebut nama makanan dan minuman .
- Memadan gambar dengan lakaran .
- Mengenali makanan berdasarkan kad gambar .
- Memilih gambar makanan/ minuman dengan objek .

Aktiviti 3 : Terapi pertuturan

- Meniup straw minuman .
- Menyedut air minuman .
- Menjilat lollipop .
- Menjilat aiskrim .
- Mengunyah marshmallow .



SAINS DAN TEKNOLOGI

MATEMATIK AWAL

AKTIVITI 1 : Padan yang sama

- Memadankan gambar makanan dengan bentuk yang sama
- Memadankan gambar makanan yang sama
- Memadan kad gambar mimik muka dengan makanan yang dirasa

AKTIVITI 2: Mari mengira

- Mewarnakan nombor .
- Menyambung titik nombor.
- Membilang jumlah makanan/ minuman.
- Menyebut nombor berdasarkan bilangan makanan/ minuman.
- Menulis jumlah bilangan makanan/ minuman.
- Mewarnakan gambar makanan mengikut nombor yang diberi.
- Memadankan jumlah bilangan dengan nombor.

AKTIVITI 3 : Cari kelas yang sama

- Mengelaskan makanan mengikut kumpulan
- Membezakan makanan mengikut ukuran.

SAINS AWAL

AKTIVITI 1 : Chef Cilik

- Membuat air milo.
- Membuat jus oren.
- Membuat salad buah -buahan .
- Membuat jus tembikai.
- Membuat banana shake.

AKTIVITI 2 : Sedapnya rasa

- Merasa makanan masam, masin, pahit, dan manis.
- Mencucuk makanan lembut dan keras. Contoh: mencucuk mashmallow dan jambu batu menggunakan lidi sate.
- Membezakan makanan kering dan makanan basah.

PERKEMBANGAN FIZIKAL DAN ESTETIKA

PERKEMBANGAN FIZIKAL

AKTIVITI 1 : Lembutkan jari jemari anda

- Membuat doh.
- Meramas doh.
- Menguli doh.
- Menggentel doh.
- Membentuk makanan menggunakan doh.
- Membentuk huruf/ nombor dengan menggunakan doh.
- Menerap bentuk huruf/ nombor.
- Menggantung doh yang telah digentel panjang.
- Membuat biskut.
- Menyepit kekacang.
- Merenyuk kertas bagi membentuk kek cawan.
- Menuang minuman di dalam cawan.
- Menyapu roti dengan kaya/ jem.
- Menyepit kekacang.
- Menumbuk kacang menggunakan lesung.
- Memotong kek.
- Membuat origami gula-gula.
- Membuat origami pizza.

AKTIVITI 2 : Seimbangkan badan

- Membawa air dalam gelas.
- Membawa cawan atas piring.
- Berjalan sambil membawa dulang yang berisi makanan.

KREATIVITI

AKTIVITI 1 : Cantiknya kerja saya

- Menyambung titik gambar makanan.
- Mewarna gambar makanan menggunakan krayon.
- Membuat kolaj makanan.
- Membuat penanda buku dari bahan pembungkus makanan.

AKTIVITI 2 : Hiburkan hati

- Membunyikan kastenet.
- Memainkan kastenet mengikut tempo.
- Memainkan kastenet dengan iringan muzik.
- Menyanyi lagu sambil bermain kastenet.
- Menyanyi lagu sambil membuat gerakan.

KEROHANIAN ,SIKAP DAN NILAI

.PENDIDIKAN ISLAM

AKTIVITI 1 : Kenali Huruf Hijaiyah

- Nyanyian nasyid huruf hijaiyah.
- Menulis huruf hijaiyah.

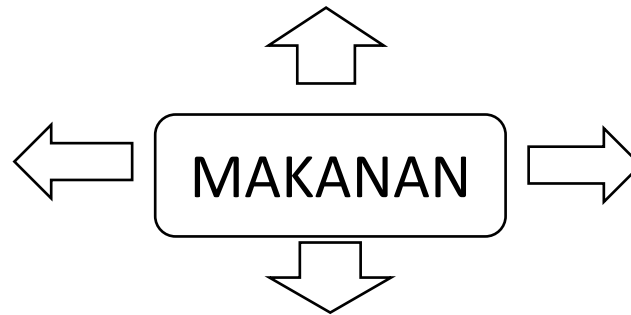
AKTIVITI 2 : : Mari Berdoa

- Amali membaca doa sebelum makan.
- Amali membaca doa selepas makan.

PENDIDIKAN MORAL

AKTIVITI 1 : Jaga tangan kita

- Membasuh tangan menggunakan sabun.
- Mendengar cerita mengenai kebersihan diri.
- Bercerita mengenai kepentingan menjaga kebersihan diri.



KEMANUSIAAN

AKTIVITI 1 : Jom kenal makanan

- Menamakan makanan tradisional.
- Mewarnakan gambar makanan tradisional.
- Memadankan gambar makanan tradisional yang sama.
- Membuat buku skrap makanan tradisional Malaysia.

KETRAMPILAN DIRI

PERKEMBANGAN SOSIOEMOSI

AKTIVITI 1 : Mari berlakon

- Main peranan berkongsi makanan dengan kawan.
- Simulasi beratur membeli makanan di kantin.
- Main peranan menghidang makanan.
- Main peranan lakonan memasak.

AKTIVITI 2 : Tunjuk bakat anda

- Menghias kek.
- Membuat sandwich.
- Menghias donut.
- Membuat pizza.

PENGURUSAN DIRI

AKTIVITI 1: Basuh sampai bersih

- Tunjuk cara langkah membasuh tangan dengan betul menggunakan kad gambar.
- Membasuh tangan dengan sabun.
- Mengelap tangan.

AKTIVITI 2 : : Dapur Kita

- Amali meletak peralatan makan dan minum ke dalam bekas yang berbeza.
- Menyebut nama peralatan yang digunakan untuk makan dan minum.
- Amali makan menggunakan sudu dan garpu.
- Amali makan menggunakan tangan kanan.
- Membersihkan meja makan.
- Membasuh pinggan dan cawan.
- Mengelap pinggan dan cawan.
- Menyusun pinggan dan cawan di tempat yang disediakan.

KOMUNIKASI

BAHASA MELAYU

Aktiviti 1: Pakaian Beragam

- Menyebut nama pakaian sendiri/ kawan.
- Mengecam warna pakaian.
- Menyambung titik-titik nama pakaian.

Aktiviti 2 : Baju Saya

- Menamakan jenis pakaian.
- Bercerita tentang pakaian kegemaran.
- Menulis huruf untuk menyambung suku kata

Aktiviti 3 : Bakul Baju Saya

- Mengasingkan pakaian di dalam bakul (jenis pakaian atau bukan pakaian).
- Mengecam dan melabel gambar pakaian



SAINS DAN TEKNOLOGI

MATEMATIK AWAL

AKTIVITI 1 : Pekerja Dobi

- Padanan gambar pakaian.
- Mengelaskan jenis pakaian.
- Mengenal nombor pada jersey.

AKTIVITI 2: Kecil Atau Besar

- Mengelaskan jenis -jenis pakaian mengikut saiz.

AKTIVITI 3 : Di Mana Saya?

- Mencari jenis -jenis pakaian yang disembunyikan.
- Menyatakan kedudukan pakaian

SAINS AWAL

AKTIVITI 1 : Celup, Angkat, Dan Putar

- Membasuh kain.
- Mengeringkan kain.
- Menjemur kain.

TEKNOLOGI

AKTIVITI 1 : Foto Album

- Mengambil gambar pakaian menggunakan kamera.
- Mencetak foto menggunakan mesin cetak.

PERKEMBANGAN FIZIKAL DAN ESTETIKA

PERKEMBANGAN FIZIKAL

AKTIVITI 1 : Zip Pakaian

- Zipkan pakaian.

AKTIVITI 2 : Kasut Gergasi

- Berjalan menggunakan kasut gergasi. Contoh: kasut but.
- Memperkenalkan langkah kiri dan kanan.

AKTIVITI 3 : Melipat Pakaian

- Stimulasi melipat pakaian.
- Melipat pakaian sendiri.
- Melipat dan menyusun pakaian.

KREATIVITI

AKTIVITI 1 : Buih Sabun

- Membasuh pakaian sendiri.
- Menghasilkan buih sabun.
- Memberus pakaian.

AKTIVITI 2 : Katalog Pakaian Saya

- Menggunting gambar pakaian dari majalah.
- Mewarna corak pada pakaian.
- Melekat corak pada pakaian.

AKTIVITI 3 : Kasut Saya

- Menghias kasut mengikut kreativiti.

AKTIVITI 4 : Baju Baru Saya

- Menghias t-shirt putih dan kosong menggunakan pelbagai bahan.

KEROHANIAN ,SIKAP DAN NILAI

.PENDIDIKAN ISLAM

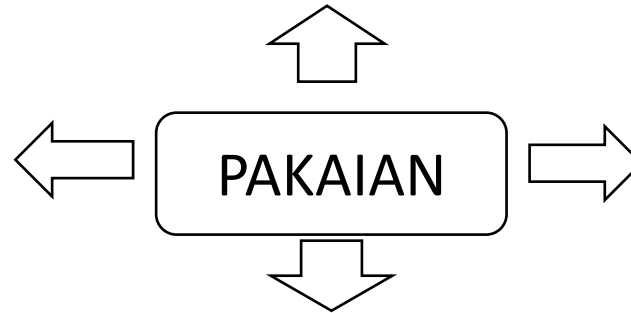
AKTIVITI 1 : Marilah Bersolat

- Memakai pakaian yang sesuai untuk bersolat.
- Membuat pergerakan dalam solat.

PENDIDIKAN MORAL

AKTIVITI 1 : Dobi

- Kebersihan diri.
- Membasuh pakaian atau tuala yang telah digunakan.



KEMANUSIAAN

AKTIVITI 1 : Kawan

- Memakai pakaian tradisional
- Menamakan pakaian yang dipakai oleh diri sendiri atau kawan.
- Melabel nama pakaian.

AKTIVITI 2 : Potong Dan Tampil

- Menggunting gambar pakaian tradisional dalam surat khabar atau majalah.
- Menamakan pakaian tradisional kaum di Malaysia.

KETRAMPILAN DIRI

PERKEMBANGAN SOSIOEMOSI

AKTIVITI 1 : Pertunjukan Fesyen

- Memperagakan pakaian

PENGURUSAN DIRI

AKTIVITI 1: Andaman

- Memakaikan baju pada kawan.
- Menghias kawan.
- Menyisir rambut.

AKTIVITI 2: : Kasut Cantik

- Stimulasi memakai dan menanggalkan kasut.
- Pertandingan memakai kasut dalam kumpulan kecil.
- Membuat replika kasut.